

## Modulare Großküchengeräteserie Gas-Rostbräter, Vollmodul, einseitige Bedienung, mit Aufkantung

**Technisches Datenblatt**

 ARTIKEL # \_\_\_\_\_  
 MODELL # \_\_\_\_\_

NAME # \_\_\_\_\_

SIS # \_\_\_\_\_

AIA # \_\_\_\_\_


**588619 (MBDBBBHOPO)**

 Thermaline 85 - FULL  
 MODULE GAS CHARGRILL  
 TOP, 1SIDE OPERATION  
 WITH BACKSPLASH

### Kurzbeschreibung

**Artikel Nr.** \_\_\_\_\_

Konstruktion gemäß DIN 18860\_2, 20 mm Deckplatte mit Tropfnase. Innerer Tragerahmen aus 2 mm und 3 mm Chromnickelstahl 1.4301 für besondere Stabilität. 2 mm Deckplatte aus Chromnickelstahl 1.4301. Konstruktion mit ebenen, reinigungsfreundlichen Flächen. Durch das THERMODUL-Verbindungssystem entsteht bei Aufstellung der Geräte nebeneinander eine fugenlose Arbeitsplatte, und das Eindringen von Schmutz wird verhindert. Extra stabile Roste aus Gusseisen mit Edelstahlgriff für leichtes Abnehmen. Spezialsystem mit Edelstahl-Strahlblechen unter der Heizung (PATENT ANGEMELDET) zum Vermeiden von Brennerverstopfung, Minimieren von Aufflackern und für gleichmäßige Wärmeverteilung. Brenner durch Ableitbleche aus Edelstahl 1.4509 geschützt. Fettauffangschale über die gesamte Länge mit Füllstandsanzeige. Dreiseitiger hoher Edelstahl-Spritzschutz. Metallknebel mit eingelassenem, hygienischem „weichem“ Silikongriff für leichte Handhabung und Reinigung. IPX4 Spritzwasserschutz. Konfiguration: Einseitige Bedienung, Deckplatte mit Aufkantung.

### Hauptmerkmale

- Spezialsystem mit Edelstahl-Ablenklechen unter den Radianten (PATENT BEANTRAGT) verhindern Verstopfungen am Brenner, minimieren Hochflackern und bieten gleichmäßige Wärmeverteilung.
- Dreiseitiger, hoher Spritzschutz aus Edelstahl.
- Alle wesentlichen Komponenten sind leicht von vorn zugänglich
- THERMODUL Anschlussystem für nahtlose Deckplatte bei Installation von Geräten nebeneinander; so kann kein Schmutz in die Funktionskomponenten eindringen, und die Geräte können für Service oder Austausch leicht abmontiert werden.
- Metallknebel mit eingebautem, hygienischem Silikongriff für leichte Handhabung und Reinigung. Das Spezialdesign der Regler schützt vor Eindringen von Schmutz oder Flüssigkeiten in Funktionskomponenten.
- Brenner mit Strahlblechen aus Edelstahl 1.4509 als Schutz gegen Aufflackern und für gleichmäßige Wärmeverteilung.
- Fettauffangbehälter über die gesamte Länge mit Füllstandsanzeiger und Griff für leichtes Herausnehmen.
- Kochgitter aus hochbeständigem, emailliertem Gusseisen zur leichten Reinigung.

### Konstruktion

- 2 mm Deckplatte aus Chromnickelstahl 1.4301.
- Flache Oberflächenkonstruktion mit minimalen verdeckten Bereichen zur einfachen Reinigung aller Oberflächen
- Innenrahmen für besondere Stabilität aus 2 und 3 mm dickem Chromnickelstahl 1.4301 (AISI 304).
- IPx4-Wasserschutz.
- Konstruktion gemäß DIN 18860\_2 mit 20 mm Tropfnase.

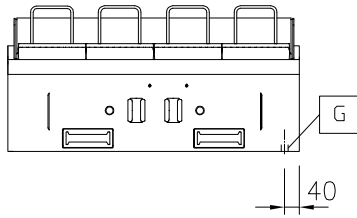
### Optionales Zubehör

- Verbindungsschiene für Geräte mit Aufkantung PNC 912498
- Portionierbord, 800 mm Länge PNC 912526
- CNS-Portionierbord, 800 mm Länge PNC 912556
- Klappbord PNC 912579
- Klappbord PNC 912580
- Seitenbord PNC 912586
- Seitenbord PNC 912587
- Seitenbord PNC 912588
- CNS-Rückwand, 800x700 mm PNC 913013
- Endschiene, bündig, links, für Gräte mit Aufkantung PNC 913115
- Endschiene, bündig, rechts, für Gräte mit Aufkantung PNC 913116
- Schaber für Grillgeräte PNC 913121
- Set Schaber und Haken für Grillgeräte PNC 913122
- Endschiene (12,5 mm) für Geräte mit Aufkantung, links PNC 913206

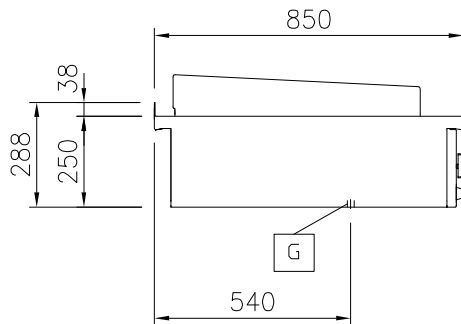
**Genehmigung:** \_\_\_\_\_

- Endschiene (12,5 mm) für Geräte mit Aufkantung, rechts PNC 913207
- U-Profil, Rücken an Rücken tl80/85/90 für Geräte mit Aufkantung (Preis pro lfm) PNC 913226
- - NOT TRANSLATED - PNC 913231
- Seitenwand TL85 Wandmontage (L) H400 PNC 913632
- Seitenwand TL85 Wandmontage (R) H400 PNC 913633
- Seitenwand TL85 Wandmontage (L) H400, flächenbündig PNC 913634
- Seitenwand TL85 Wandmontage (R) H400, flächenbündig PNC 913635
- TL85/90 Wandmontageset - TOP 800 mm PNC 913652

Front

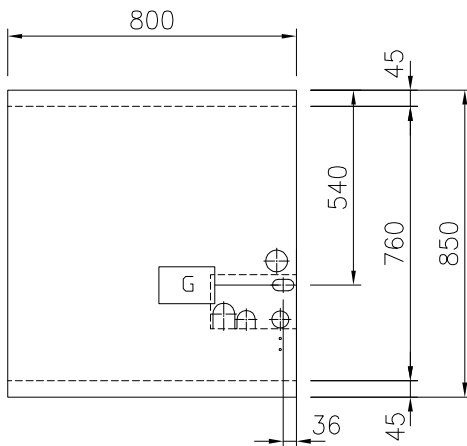


Seite



EQ = Equipotentialschraube  
 G = Gasanschluss

oben



### Gas

Gasleistung:  
 588619 (MBDBBBHOPO) 21 kW  
 Gaszufuhr: 1/2"

### Schlüsselinformation

Konfiguration	einseitig bedienbar; Oberbau
Außenabmessungen, Länge:	800 mm
Außenabmessungen, Tiefe:	850 mm
Außenabmessungen, Höhe:	250 mm
Nettogewicht:	110 kg
Kochflächentyp:	Enamaled Cast Iron
Rostabmessungen:	728 mm
Anzahl Einschübe:	0